



ТЕРРИТОРИАЛЬНЫЙ ОРГАН
ФЕДЕРАЛЬНОЙ СЛУЖБЫ
ГОСУДАРСТВЕННОЙ СТАТИСТИКИ
ПО ОРЛОВСКОЙ ОБЛАСТИ

Основные показатели промышленного производства Орловской области



за январь-октябрь 2023 года



ТЕРРИТОРИАЛЬНЫЙ ОРГАН
ФЕДЕРАЛЬНОЙ СЛУЖБЫ
ГОСУДАРСТВЕННОЙ СТАТИСТИКИ
ПО ОРЛОВСКОЙ ОБЛАСТИ

Основные показатели промышленного производства

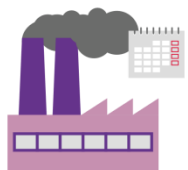
Орловской области*

за январь-октябрь 2023 года

01 Производство промышленной продукции

02 Объем отгруженных товаров собственного производства, выполненных работ и услуг собственными силами

* Ежемесячные данные оперативной статистики



ПРОИЗВОДСТВО ОТДЕЛЬНЫХ ВИДОВ ПИЩЕВЫХ ПРОДУКТОВ

ОКТАБРЬ 2023 Г. В ПРОЦЕНТАХ К ОКТАБРЮ 2022 Г.

Свинина парная, остывшая
или охлажденная,
в том числе для детского питания



6,4 тыс. тонн

▲ 105,4

Изделия хлебобулочные
недлительного хранения



2,7 тыс. тонн

▼ 95,9

Рыба переработанная
и консервированная,
ракообразные и моллюски



0,7 тыс. тонн

▲ 109,9

Сыры



0,9 тыс. тонн

▼ 89,0


Мука из зерновых культур, овощных
и других растительных культур;
смеси из них



13,1 тыс. тонн

▲ 119,6

Крупа



6,4 тыс. тонн

▼ 93,9


Молоко, кроме сырого



0,7 тыс. тонн

▼ 67,5

Кондитерские изделия



0,5 тыс. тонн

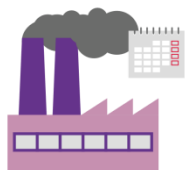
▲ 106,2

Напитки безалкогольные
с соком, морсовые,
на растительном сырье



3,6 тыс. дкл

▼ 92,4



ПРОИЗВОДСТВО ОТДЕЛЬНЫХ ВИДОВ ПИЩЕВЫХ ПРОДУКТОВ

ЯНВАРЬ - ОКТЯБРЬ 2023 Г. В ПРОЦЕНТАХ К ЯНВАРЮ - ОКТЯБРЮ 2022 Г.

Свинина парная, остывшая
или охлажденная,
в том числе для детского питания



60,1 тыс. тонн

▲ 104,9

Изделия хлебобулочные
недлительного хранения



26,6 тыс. тонн

▼ 96,4

Рыба переработанная
и консервированная,
ракообразные и моллюски



6,2 тыс. тонн

▲ 137,4

Сыры



9,7 тыс. тонн

▲ 107,1


Мука из зерновых культур, овощных
и других растительных культур;
смеси из них



107,4 тыс. тонн

▲ 112,9

Крупа



43,0 тыс. тонн

▲ 100,5


Молоко, кроме сырого



10,1 тыс. тонн

▼ 90,3

Кондитерские изделия



4,2 тыс. тонн

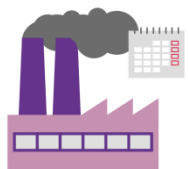
▼ 90,8

Напитки безалкогольные
с соком, морсовые,
на растительном сырье



54,8 тыс. дкл

▼ 78,8



ПРОИЗВОДСТВО ОТДЕЛЬНЫХ ВИДОВ ПРОМЫШЛЕННОЙ ПРОДУКЦИИ

ОКТАБРЬ 2023 Г. В ПРОЦЕНТАХ К ОКТАБРЮ 2022 Г.

Ящики и коробки из гофрированной
бумаги или гофрированного
картона



1 103,5 тыс. м²

▲ 118,9

Изделия крепежные
и винты крепежные



4,0 тыс. тонн

▲ 158,9


Блоки оконные пластмассовые



26,8 тыс. м²

▼ 96,6

Проволока холоднотянутая
из нелегированной стали



2,8 тыс. тонн

▼ 92,3

Приборы полупроводниковые
и их части



671,9 тыс. штук

▲ 164,1


Насосы центробежные
подачи жидкостей
прочие; насосы прочие



9,7 тыс. штук

▲ 143,8

Спецодежда



520,1 тыс. штук

▼ 66,9


Проводники электрические
прочие на напряжение
не более 1 кВ



21,5 тыс. км

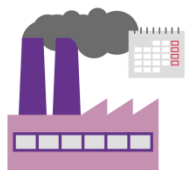
▲ 141,4

Шкафы кухонные,
для спальни, столовой
и гостиной



34,4 тыс. штук

▲ в 5,8 р.



ПРОИЗВОДСТВО ОТДЕЛЬНЫХ ВИДОВ ПРОМЫШЛЕННОЙ ПРОДУКЦИИ

ЯНВАРЬ - ОКТЯБРЬ 2023 Г. В ПРОЦЕНТАХ К ЯНВАРЮ - ОКТЯБРЮ 2022 Г.

Ящики и коробки из гофрированной
бумаги или гофрированного
картона



9 326,1 тыс. тонн

▼ **98,2**

Изделия крепежные
и винты крепежные



30,8 тыс. тонн

▲ **129,4**

Блоки оконные пластмассовые



224,7 тыс. м²

▲ **107,7**

Проволока холоднотянутая
из нелегированной стали



24,6 тыс. тонн

▼ **84,1**

Приборы полупроводниковые
и их части



6 090,4 тыс. штук

▲ **164,9**


Насосы центробежные
подачи жидкостей
прочие; насосы прочие



121,2 тыс. штук

▼ **62,0**

Спецодежда



4 544,2 тыс. штук

▼ **76,4**


Проводники электрические
прочие на напряжение
не более 1 кВ



186,8 тыс. км

▲ **118,3**

Шкафы кухонные,
для спальни, столовой
и гостиной



276,5 тыс. штук

▲ **в 2,2 р.**



ПЕРЕРАБОТКА МЯСА И МЯСНОЙ ПРОДУКЦИИ

ТЫСЯЧ ТОНН

январь-октябрь 2023 г.



Свинина парная, остывшая или охлажденная, в том числе для детского питания

60,1



Полуфабрикаты мясные, мясосодержащие, охлажденные, замороженные

18,4



Продукты из мяса и мяса птицы

5,8



Изделия колбасные, включая изделия колбасные для детского питания

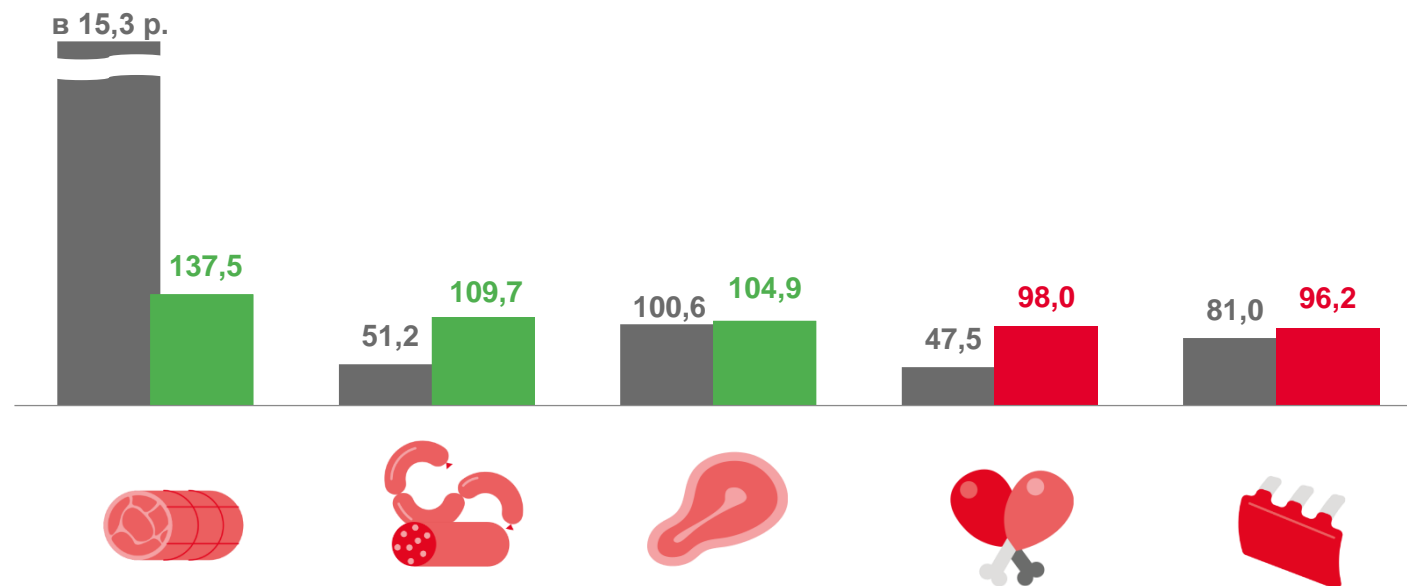
3,5



Мясо крупного рогатого скота (говядина и телятина) парное, остывшее или охлажденное, в том числе для детского питания

1,1

К соответствующему периоду предыдущего года, %



■ Январь-октябрь 2022 г. ■ Январь-октябрь 2023 г.





ПРОИЗВОДСТВО МОЛОЧНОЙ ПРОДУКЦИИ

ТОНН

январь-октябрь 2023 г.



Молоко, кроме сырого

10 092,0



Сыры

9 651,1



Продукты кисломолочные (кроме сметаны)

2 302,9



Масло сливочное

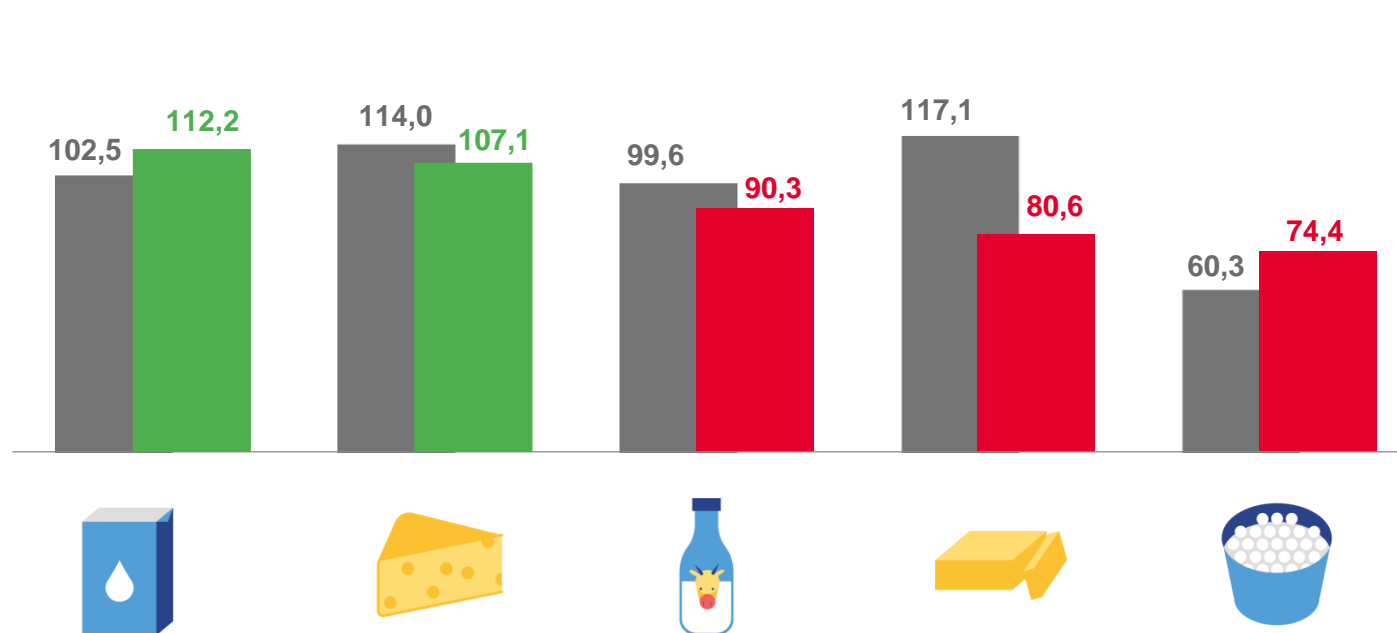
1 257,1



Творог

580,0

К соответствующему периоду предыдущего года, %



■ Январь-октябрь 2022 г. ■ Январь-октябрь 2023 г.





ПРОИЗВОДСТВО ОТДЕЛЬНЫХ ВИДОВ ОДЕЖДЫ

ТЫСЯЧ ШТУК

январь-октябрь 2023 г.

К соответствующему периоду предыдущего года, %



Спецодежда

4 544,2



Изделия трикотажные или вязаные

1 417,1



Платья женские или для девочек из текстильных материалов, кроме трикотажных или вязаных

227,7



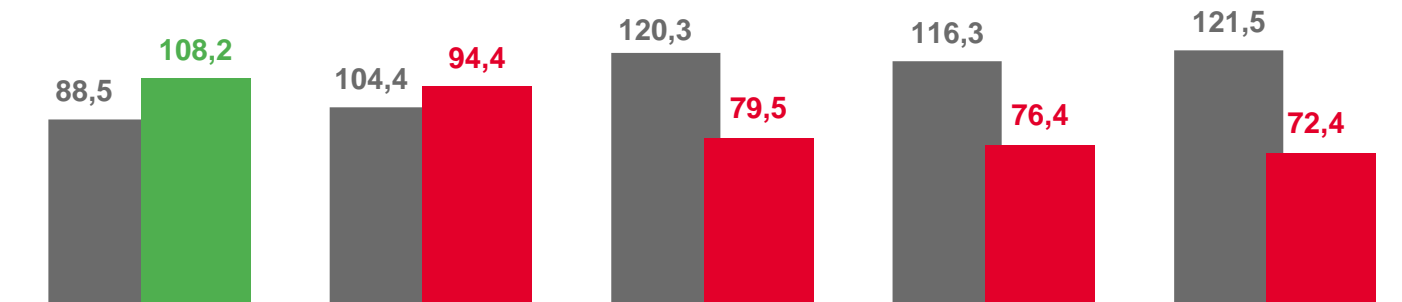
Жакеты и блейзеры женские или для девочек из текстильных материалов, кроме трикотажных или вязаных

40,1



Юбки и юбки-брюки женские или для девочек из текстильных материалов, кроме трикотажных или вязаных

33,1



■ Январь-октябрь 2022 г. ■ Январь-октябрь 2023 г.



ОБЪЕМ ОТГРУЖЕННЫХ ТОВАРОВ СОБСТВЕННОГО ПРОИЗВОДСТВА*

В ДЕЙСТВУЮЩИХ ЦЕНАХ, МИЛЛИОНОВ РУБЛЕЙ


январь-октябрь 2023 г.

К соответствующему периоду предыдущего года, %



Обрабатывающие
производства

171 241,2



Обеспечение электрической
энергией, газом и паром;
кондиционирование воздуха

12 895,8




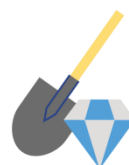
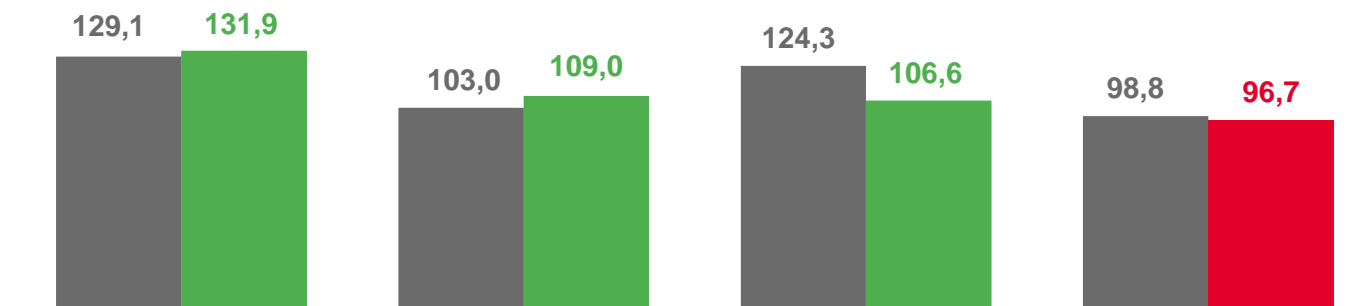
Водоснабжение;
водоотведение, организация
сбора и утилизации отходов,
деятельность по ликвидации
загрязнений

5 261,7



Добыча полезных
ископаемых

336,0



■ Январь-октябрь 2022 г. ■ Январь-октябрь 2023 г.

* по «чистым» видам экономической деятельности группировки «Промышленность», по полному кругу.

ТОП-5 ЛИДИРУЮЩИХ ВИДОВ ЭКОНОМИЧЕСКОЙ ДЕЯТЕЛЬНОСТИ В ОБЪЕМЕ ОТГРУЖЕННЫХ ТОВАРОВ СОБСТВЕННОГО ПРОИЗВОДСТВА*

В ОКТЯБРЕ 2023 Г., В ДЕЙСТВУЮЩИХ ЦЕНАХ, МИЛЛИОНОВ РУБЛЕЙ



Производство пищевых продуктов

9 837,8



Производство готовых металлических изделий, кроме машин и оборудования

1 766,6



Производство прочей неметаллической минеральной продукции

1 686,0



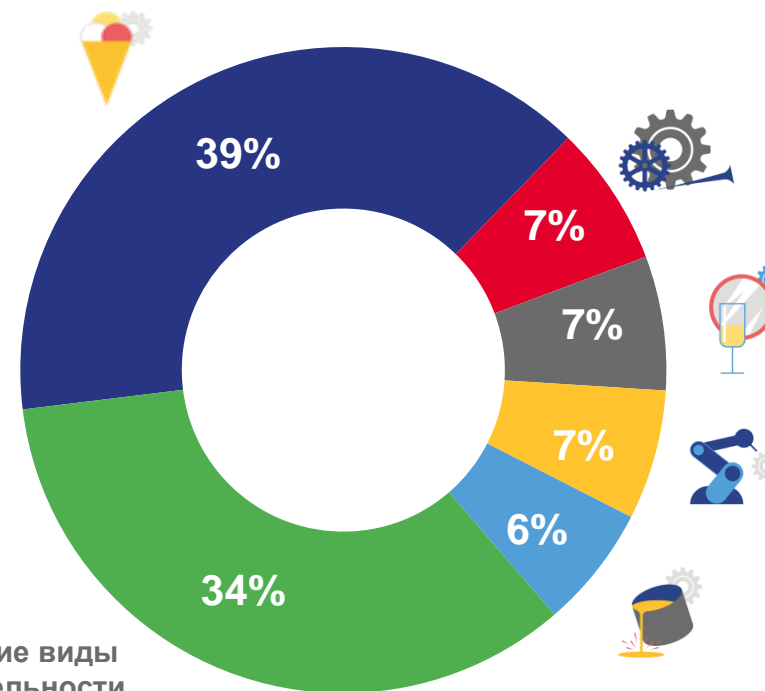
Производство машин и оборудования, не включенных в другие группировки

1 632,3



Производство металлургическое

1 542,8



* по «чистым» видам экономической деятельности группировки «Промышленность», по полному кругу.



ОБЪЕМ ОТГРУЖЕННЫХ ТОВАРОВ СОБСТВЕННОГО ПРОИЗВОДСТВА ПО КРУПНЫМ И СРЕДНИМ ОРГАНИЗАЦИЯМ*

В ДЕЙСТВУЮЩИХ ЦЕНАХ, МИЛЛИОНОВ РУБЛЕЙ

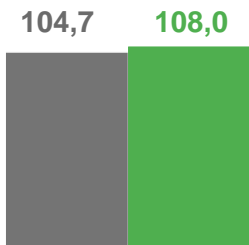
январь-октябрь 2023 г.

К соответствующему периоду предыдущего года, %



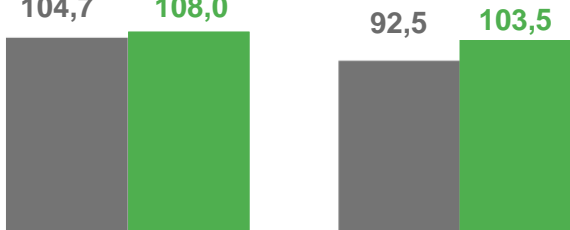
Обрабатывающие производства

141 459,3



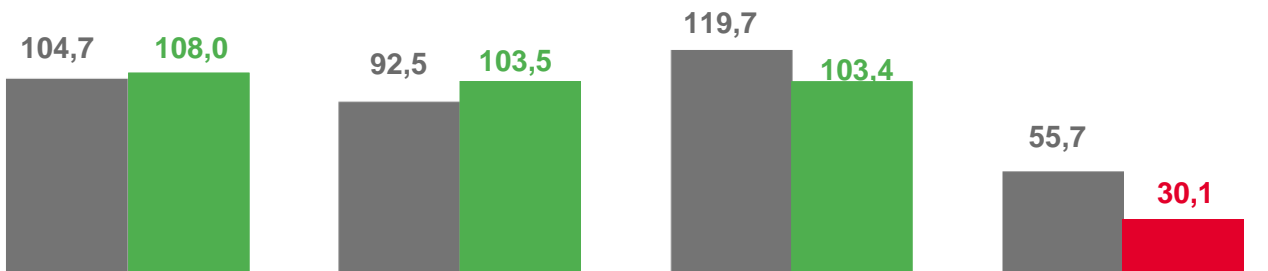

Обеспечение электрической энергией, газом и паром; кондиционирование воздуха

12 405,8



Водоснабжение; водоотведение, организация сбора и утилизации отходов, деятельность по ликвидации загрязнений

3 879,3



■ Январь-октябрь 2022 г.

■ Январь-октябрь 2023 г.



Добыча полезных ископаемых

5,7

* по «чистым» видам экономической деятельности группировки «Промышленность».